

# HERRAMIENTA HAVAD

## Análisis integral del Estado de ganancias y pérdidas mensual

La Herramienta HAVAD - Análisis integral del Estado de ganancias y pérdidas mensual, es fundamental para auditorías y evaluaciones financieras detalladas en empresas. Ofrece análisis y visualizaciones interactivas de elementos clave como ingresos, costos y gastos, facilitando a los auditores una evaluación precisa de la utilidad neta aplicable tanto en un contexto mensual como en períodos específicos.

Este conjunto de herramientas analíticas proporciona una base para la toma de decisiones estratégicas, tanto en gestión como en auditoría, identificando áreas de riesgo y oportunidades de mejora.




### Hoja Bienvenida

Dentro de esta hoja, visualizará la definición de HAVAD y recomendaciones de uso.


### Hoja Instrucciones

Visualice las instrucciones de uso de HAVAD - Análisis integral del Estado de ganancias y pérdidas mensual




### Hoja - Indicadores

Encuentre un listado de indicadores que organizan y revelan la salud financiera y operativa, permitiendo identificar y mitigar riesgos para optimizar la rentabilidad de la empresa.



### Hojas - Datos (Año actual y anterior)

En estas hojas podrá diligenciar los datos mensuales para dos años para el **Análisis integral del Estado de ganancias y pérdidas**, los cuales permitirán alimentar automáticamente los gráficos del dashboard.



### Hoja - Dashboard

Visualice los gráficos detallados para analizar tendencias, exponer anomalías en ingresos operacionales, costos de ventas, gastos operacionales y otros elementos críticos que inciden en la utilidad neta.

